

# Anleitung zur Anmeldung an einem Online-Live-Seminar über [www.akading-online.de](http://www.akading-online.de)



## Schritt 1: Kundenkonto anlegen

Jeder Teilnehmer benötigt ein **eigenes** Kundenkonto, da unser System einen einmaligen und persönlichen Zugangslink generiert. Auf Basis dieser Registrierung kann jeder Teilnehmer eindeutig identifiziert werden und erhält seine Teilnahmebescheinigung.

Um Ihr Kundenkonto anzulegen, öffnen Sie bitte [www.akading-online.de](http://www.akading-online.de) und wählen über den Menüpunkt Kundenbereich „Ihr Konto“ aus.



Dort legen Sie bitte ein neues Kundenkonto an

### Neues Kundenkonto anlegen

Benutzername \*

E-Mail-Adresse \*

Passwort \*

**NEUES KUNDENKONTO ANLEGEN**

**Dieser Schritt ist nur bei Ihrer ersten Anmeldung zu einem unserer Online-Live-Seminare notwendig.**

Wenn Sie bereits ein Kundenkonto erstellt haben, loggen Sie sich über den Menüpunkt Kundenbereich „Ihr Konto“ mit dem von Ihnen vergebenen Passwort ein.

### Anmelden

Benutzername oder E-Mail-Adresse \*

Passwort \*

Angemeldet bleiben

**ANMELDEN**

[Passwort vergessen?](#)

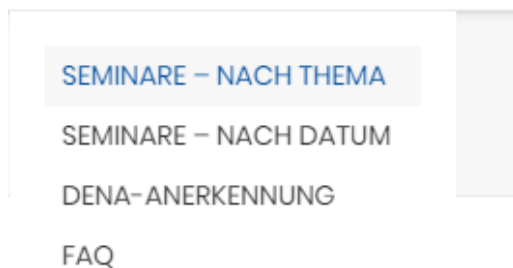
## Schritt 2: Online-Live-Seminar auswählen und buchen

Nach erfolgter Anmeldung bzw. Anlage eines Kundenkontos können Sie nun die von Ihnen gewünschten Online-Live-Seminare auswählen.

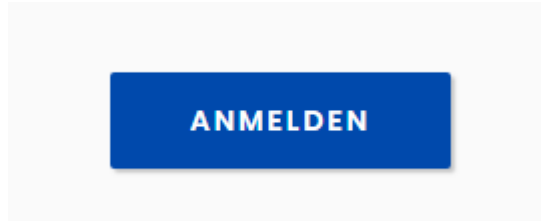


Die Übersicht unseres aktuellen Angebots finden Sie über den Menüpunkt Online „Seminare nach Datum“ oder „Seminare nach Thema“

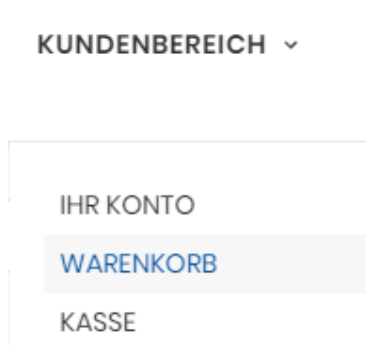
ONLINE ▾ DIENSTLEISTUNGEN



Mit Klick auf den Button „Anmelden“, legen Sie das Seminar in Ihren Warenkorb.



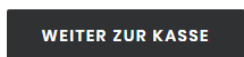
Diesen rufen Sie bitte über den Menüpunkt Kundenbereich „Warenkorb“ auf



Hier finden Sie alle ausgewählten Online-Live-Seminare sowie eine Kostenübersicht. Klicken Sie dann bitte „Weiter zur Kasse“

Warenkorb Summe

ZWISCHENSUMME	59,00€
MWST.	11,21€
GESAMTSUMME	70,21€



### Schritt 3: Rechnungsdetails



Im Kassenbereich füllen Sie nun bei Ihrer ersten Bestellung alle erforderlichen Felder aus. Bei jeder weiteren Bestellung sind Ihre Daten, dank dem angelegten Kundenkonto bereits hinterlegt.

Alle Felder mit rotem Stern sind Pflichtfelder und müssen aufgefüllt werden.

#### Hinweise zur Eingabe:

- Bei Vor- und Nachname geben Sie bitte den Namen **des Teilnehmenden** ein
- Als Mitglied oder Kunde einer unserer Partnerorganisation erhalten Sie zum Teil umfangreiche **Sonderkonditionen**, die Sie im Feld „Institution/Kooperationspartner“ unter Angabe Ihrer Mitgliedsnummer auswählen können.

**Institution / Kooperationspartner**\*

Wählen Sie hier bitte einen unserer Partner aus, der auf Sie zutrifft und tragen Sie die dazugehörigen Mitgliedsnummer bzw. Kundennummer darunter ein. In Klammer sind die Rabatte aufgeführt, die Sie bei uns erhalten.

- Vergessen Sie bitte nicht Ihren akademischen Titel, Geburtstag und Anrede. Diese Angaben sind die Basis der **Teilnahmebescheinigung**, die Sie nach dem Online-Live-Seminar erhalten.

#### Angaben zur Teilnahmebescheinigung

Bitte füllen Sie nachstehende Felder aus, wenn Sie eine Teilnahmebescheinigung erhalten möchten.

##### Akademischer Titel / Höchster Bildungsabschluss

##### Berufliche Qualifikation

##### Geburtsdatum


##### Anrede / Geschlecht


## Schritt 4: Bezahlung

Sie haben die Möglichkeit per PayPal, Kreditkarte, PayDirekt oder Banküberweisung zu bezahlen.

Vor dem Absenden der Bestellung müssen Sie noch unsere AGB und Datenschutzbestimmungen akzeptieren, die Sie vorher selbstverständlich noch aufrufen können.

Bitte beachten Sie, dass Sie bei der Zahlungsoption Banküberweisung erst nach vollständiger Bezahlung der Rechnung zum Online-Live-Seminar eingebucht sind.

**PayPal oder Kreditkarte**  [Was ist PayPal](#)

**PayDirekt** 

**Banküberweisung**

Nehmen Sie bitte zur Kenntnis, dass Ihre Bestellung mittels "Banküberweisung" erst nach Eingang der Zahlung vollständig abgewickelt werden kann. Um die Auftragsabwicklung zu beschleunigen, senden Sie uns eine Kopie der Überweisungsbestätigung an folgende E-Mail Adresse: [info@akading-online.de](mailto:info@akading-online.de)

**Ich erkläre mich mit den Allgemeinen Geschäftsbedingungen und den Datenschutzbestimmungen von Akading-Online einverstanden.**

**BESTELLUNG ABSCHICKEN**

## Wie geht es dann weiter?

Alle weiteren Informationen zur Teilnahme und Ihren Zugangslink für das Online-Live-Seminar erhalten Sie rechtzeitig vor dem Seminar per Mail zugeschickt.

In unseren FAQ haben wir alle wichtigen Fragen nochmals für Sie zusammengefasst <https://akading-online.de/frequently-asked-question/>

Selbstverständlich stehen wir Ihnen bei Fragen auch gerne telefonisch zur Verfügung!